

折板改修工法

室内作業はそのまま、スピーディな施工

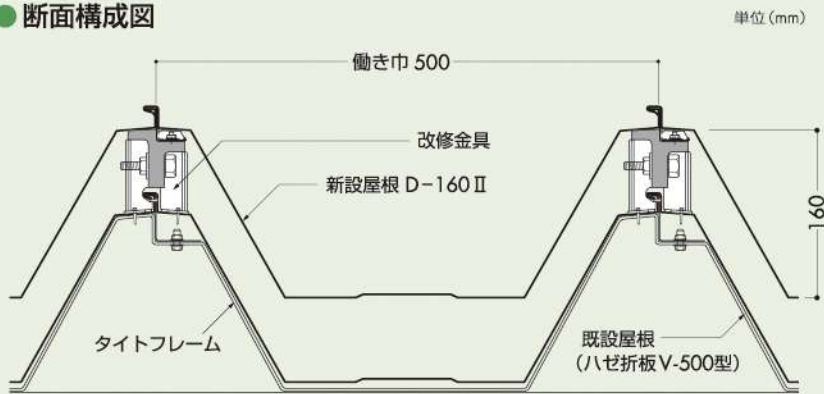
カバー工法ですから室内の移動が不要、そのまま続行可能です。また、下地となる既設屋根と同形状のため、スピーディに施工できます。

断熱・防音性がアップ

ダブルルーフの頑強な屋根となり、断熱防音性能も高まります。

ハゼ式折板改修工法

● 断面構成図

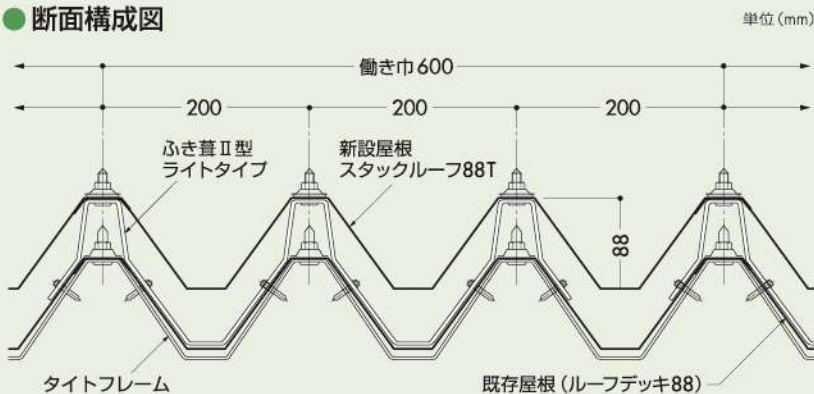


● 改修金具

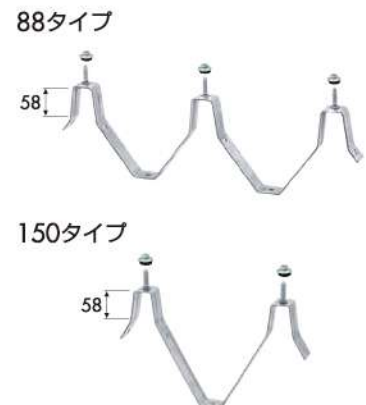


重ね式折板改修工法

● 断面構成図



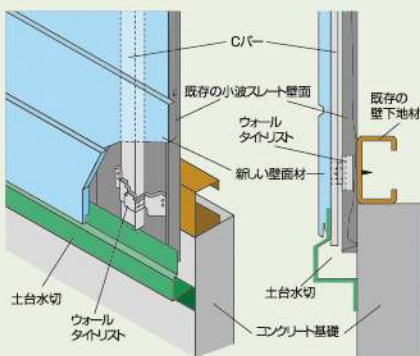
● 改修金具 (ふき葺 II 型 ライトタイプ)



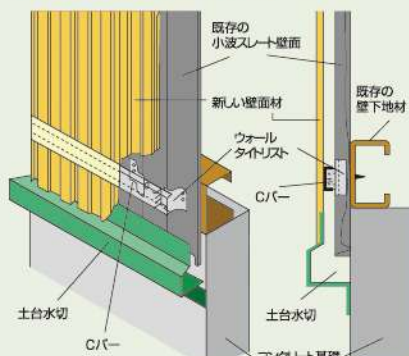
小波スレート外壁改修工法

● 断面構成図

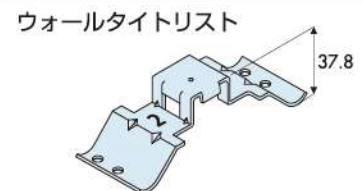
【Cバーを縦に取付ける場合】



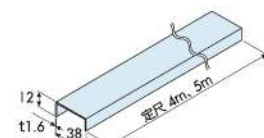
【Cバーを横に取付ける場合】



● 改修金具



ウォールタイトリストには、重なり部と一般部用の高さが異なる2種類のタイプがあります



下地は、天井下地材「JIS25形CC-25」を使用してください