

# スタックルーフ 333

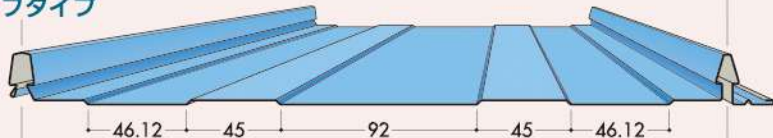
## ● 断面形状

単位 (mm)

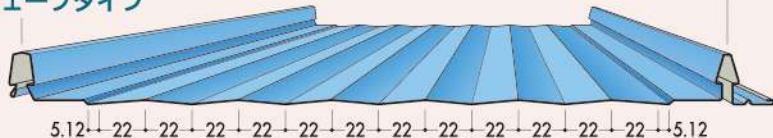
### フラットタイプ



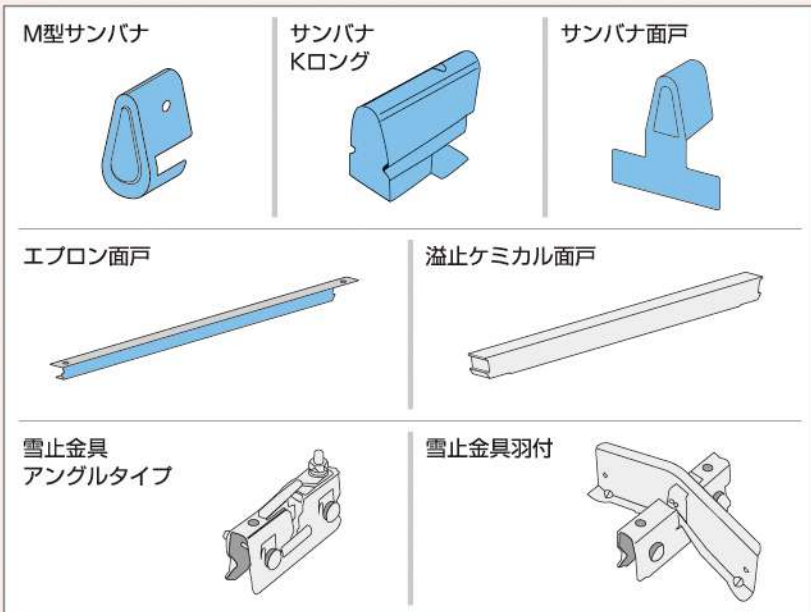
### リブタイプ



### ウェーブタイプ

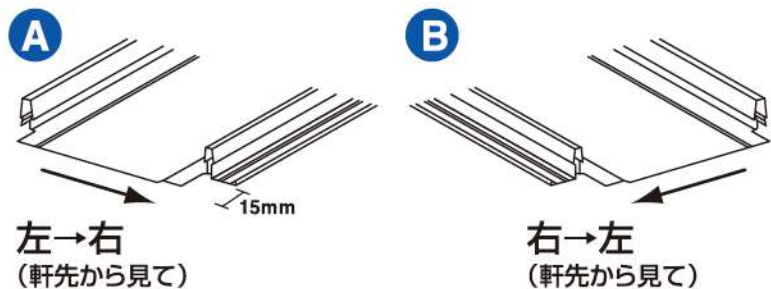


## ● 附属部材



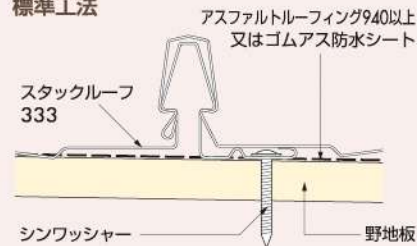
## ● 軒先ハゼ部カット加工 (オプション)

※オプション…… M型サンバナ使用の場合、スタックルーフ葺き方向による切り欠き形状

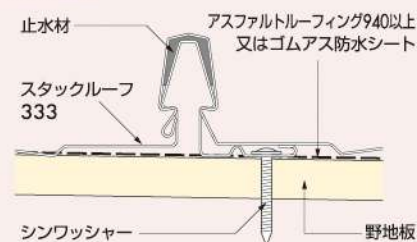


## ● 締結部

### 標準工法



### 防水工法



## スッキリとした外観

吊子締結部は 嵌合により隠れますので、スッキリとした外観に仕上がります。

## 施工が容易

吊子一体型の嵌合タイプで、施工が簡単です。

## アーチ屋根に対応

最小半径はR=5m以上まで対応します。(アーチ屋根表面形状はサザ波付になります。)

## 防水仕様も可能

下側一体吊子のヘッドに防水テープを取付けると、防水効果が高まります。

## 工期短縮 (オプション)

軒先のハゼ部カット15mmにも対応します。(葺き方向の指定必要)

## ● 設計参考仕様

使用原板厚	0.4・0.5mm
働き巾	333mm
m <sup>2</sup> 当り必要m数	3.0m
アーチ半径	R=5m以上
勾配	5/100以上
ビス止めピッチ	606mm以下
最短成型寸法	1200mm